



CHIFFRES-CLÉS DE L'ESTHÉTIQUE 2020*

1 - LES ENTREPRISES

Sources SIRENE DADS DARES, Enquête

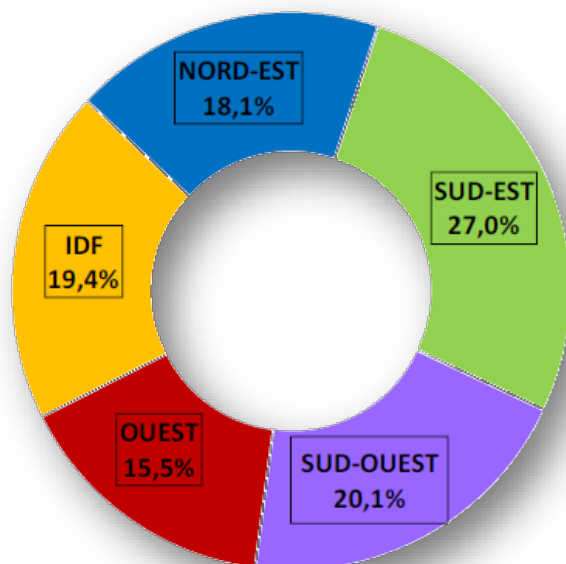
Nombre d'entreprises de soins de beauté - code APE 96.02B et 96.04Z

Secteur d'activité	Code NAF	2013	2014	2015	2016	2019
Instituts de beauté	9602B	28 861	34 273	40 022	46 891	34 887
	9604Z	11 090	13 056	15 288	17 925	8 063
	Total	38 715	47 329	55 310	64 816	
Total		39 951	47 329	55 310	64 816	42 950

Nombre d'entreprises de soins de beauté en 2019 - codes APE 96.02B ET 96.04Z

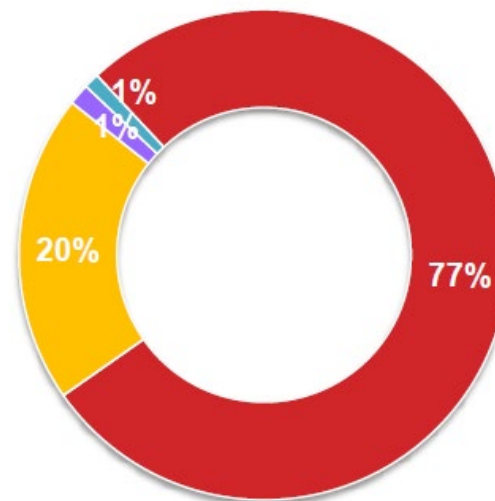
42 950 entreprises

44 538 entreprises (appliquant la convention collective IDCC 3032 au sein des NAF 9602B, 9604Z, 4775Z, 8559A, 8559B, 8531Z et 8532Z) employant un total de 43 377 salariés au 31/12/2019.



27% des entreprises sont dans le Sud-Est ...

✓ Effectif salarié :



■ 0 salarié ■ 1 à 5 salariés ■ 6 à 9 salariés ■ 10 salariés & +

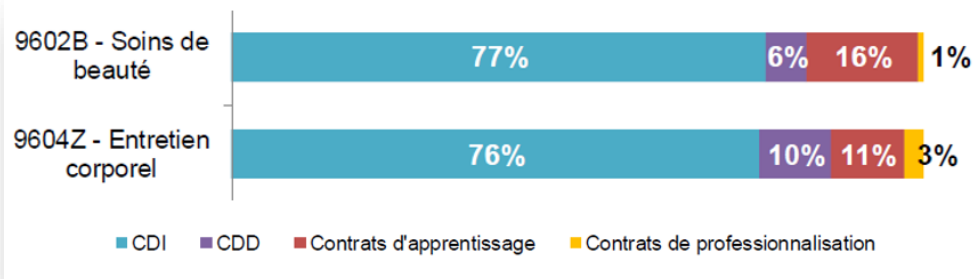
Sur les 34 887 entreprises de soins de beauté 9602B, seulement 23,48 % emploient au moins 1 salarié(e). 77% des entreprises n'ont pas de salarié(e)s et 20% des entreprises ont de 1 à 5 salarié(e)s.

2 - LES SALARIÉS

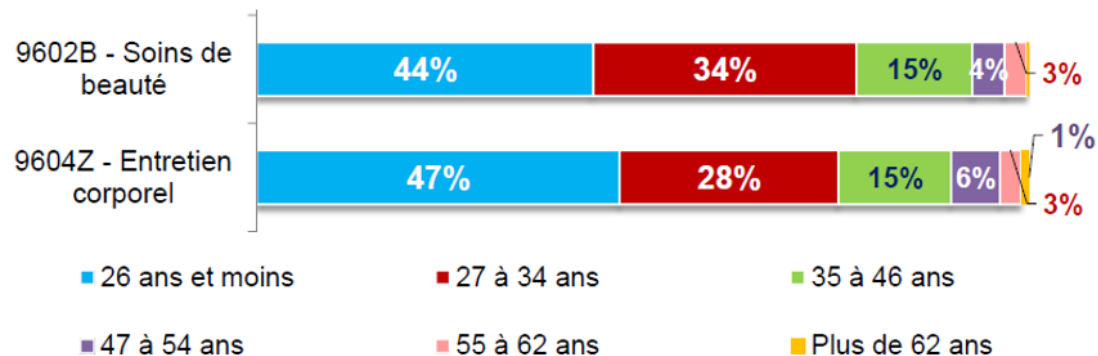
Nombre de salariés en 2019 - codes APE
96.02B ET 96.04Z

26 785 salariés

En 2019, 43 377 salarié(e)s (code 9602B & 9604Z & 4775Z & 8531Z/32Z/59A/59B appliquant la convention collective IDCC 3032) sont recensé(e)s.

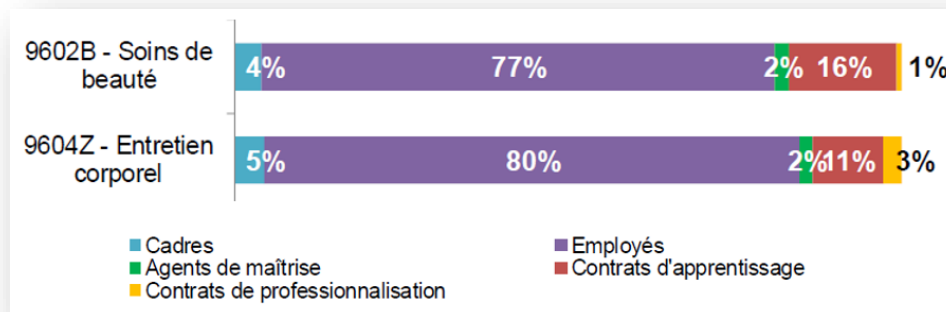


Une répartition homogène de la pyramide des âges selon les activités.



Une répartition homogène de la pyramide des âges selon les activités.

La profession est composée à 92 % de femmes, souvent elles ont moins de 35 ans. En 2019, concernant l'âge des salariés des instituts de beauté 9602B, espaces de soins corporels 9604Z, respectivement 49% et 43% ont entre 27 ans et 46 ans et respectivement 8% et 10% ont 47 ans et plus.



Répartition des salariés selon leur statut.

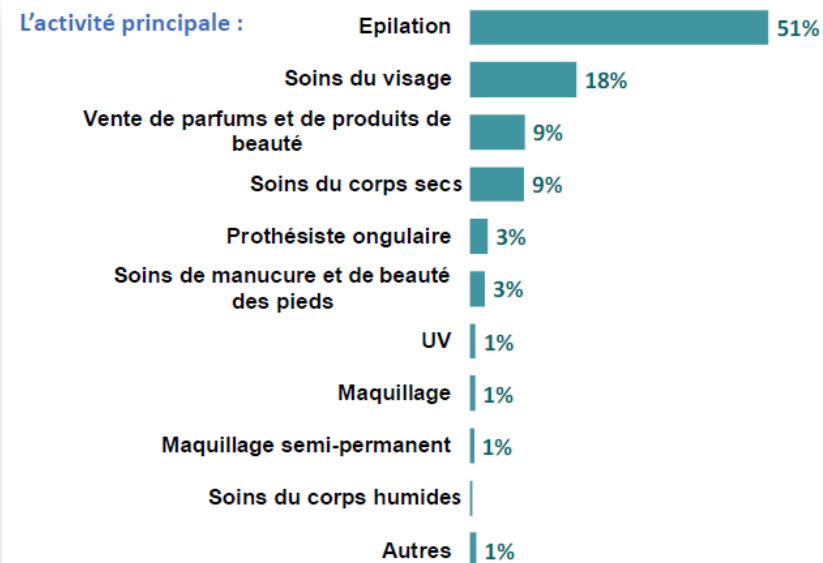
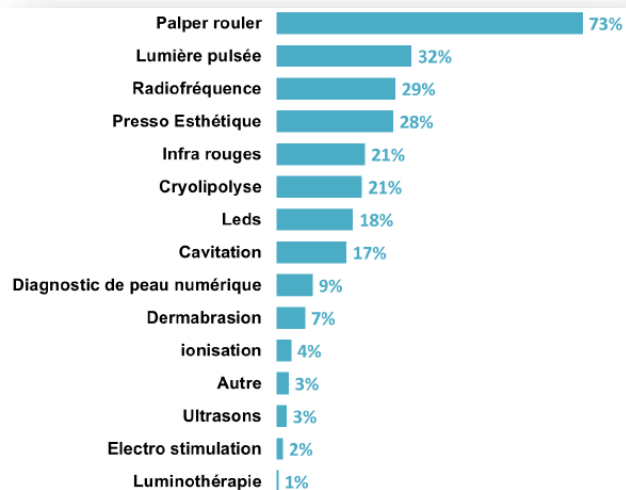
3 - LE CHIFFRE D'AFFAIRES

Chiffre d'affaires de la profession

codes APE 96.02B et 96.04Z et écoles privées d'esthétique

3491.7 M€ H.T.

Le chiffre d'affaires (CA) des entreprises pour 79% d'entre elles est supérieur à 50 000 euros en 2019. Le classement de l'activité principale des entreprises selon le poids en termes de chiffre d'affaires est le suivant : l'épilation représente 51% suivie par les soins du visage (18%). De manière plus générale, les prestations, c'est-à-dire les activités hors ventes de produits, quel que soit le type, représente 91% des activités principales (en poids du chiffre d'affaires). La vente de produits (parfums et produits de beauté) ne représente alors que 9% des activités principales en 2019.



92% des entreprises ont comme activité les soins du visage devant l'épilation (90%), les soins du corps secs (67%), les soins de manucure et de beauté des pieds (65%) et la vente de parfums et de produits de beauté (65%).

92% des entreprises ont comme activité les soins du visage devant l'épilation (90%), les soins du corps secs (67%), les soins de manucure et de beauté des pieds (65%) et la vente de parfums et de produits de beauté (65%).

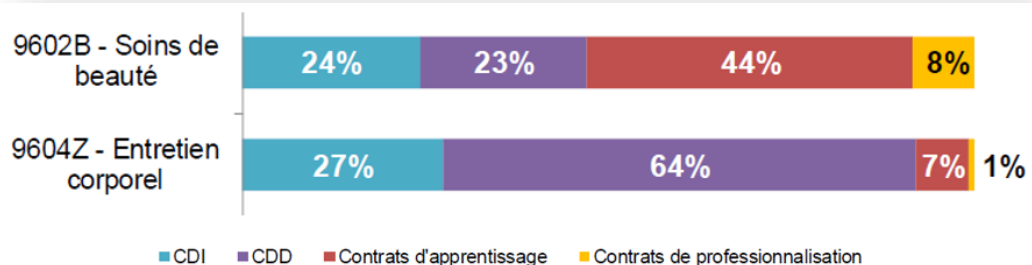
4 - MOUVEMENTS DU PERSONNEL

Mouvement du personnel
de la profession
codes APE 96.02B et 96.04Z et écoles privées d'esthétique

14 849 embauches
12 613 départs

Les embauches

Des contrats d'apprentissages plus fortement présents au sein du NAF 9602B, Soins de beauté (44% des embauches en 2019).

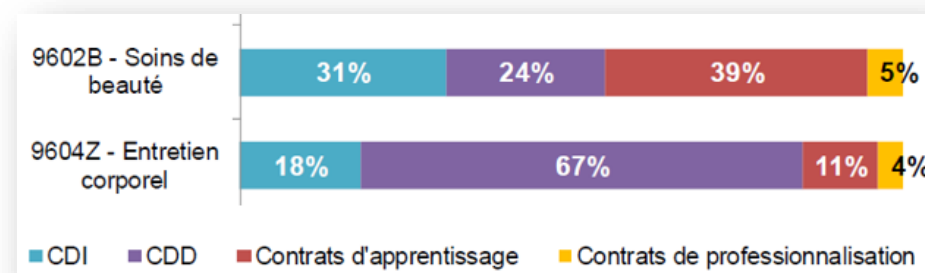


Les perspectives de recrutement

	9602B Soins de beauté	9604Z Entretien corporel
Total	34 887	8 063
D'augmenter les effectifs	13%	15%
De maintenir les effectifs en l'état	76%	81%
De réduire les effectifs	3%	1%
Ne sait pas	8%	3%

Les départs

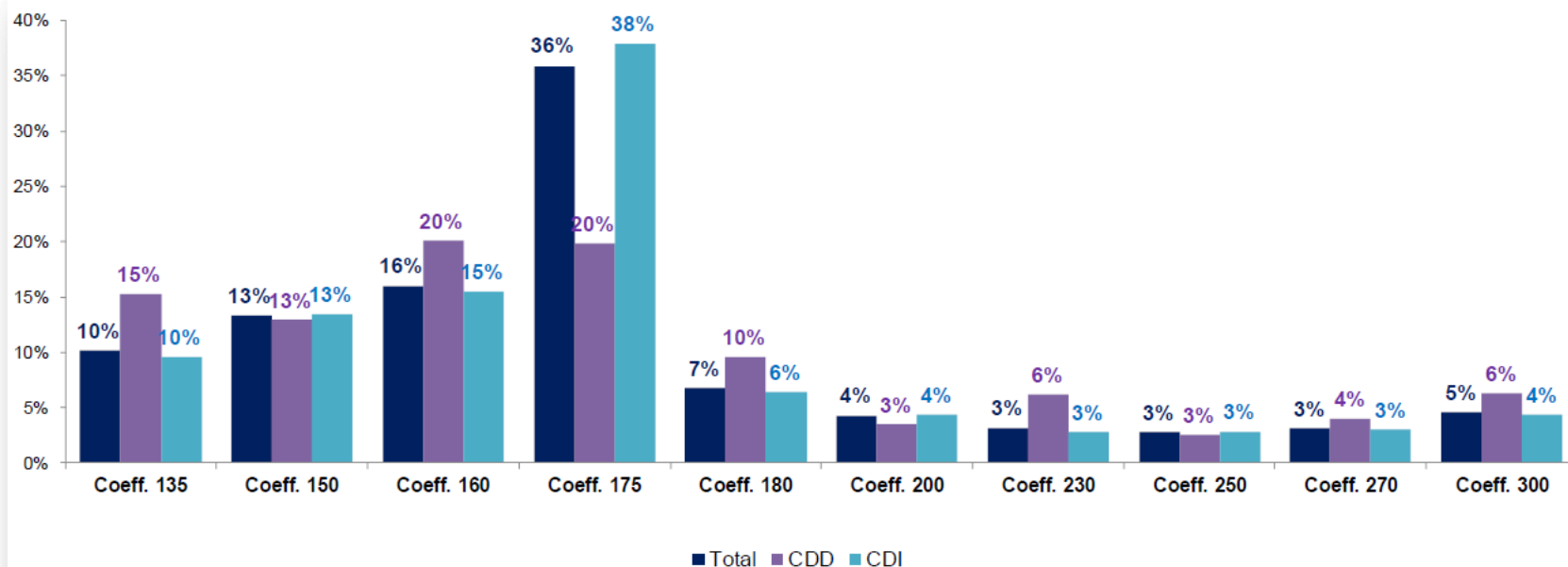
Des contrats d'apprentissages également plus fortement présents au sein du NAF 9602B, Soins de beauté (39% des départs en 2019).



Les départs selon les motifs

	9602B Soins de beauté	9604Z Entretien corporel
Total	8 728	1 599
Démissions	19%	10%
Fin de CDD	22%	13%
Départs négociés dont ruptures conventionnelles	20%	16%
Licenciements économiques	1%	3%
Licenciements autres	0%	1%
Départs en retraites ou préretraites	0%	0%
Départs pendant la période d'essai	1%	0%
Fin de contrats aidés	25%	57%
Autres	12%	0%

5 - LA RÉMUNÉRATION



Comme en 2014 et 2016, le Coefficient le plus prégnant reste le niveau 175.

Le coefficient 175 rassemble 38% des salariés en CDI et 20% de ceux en CDD.

Salaire mensuel Brut moyen

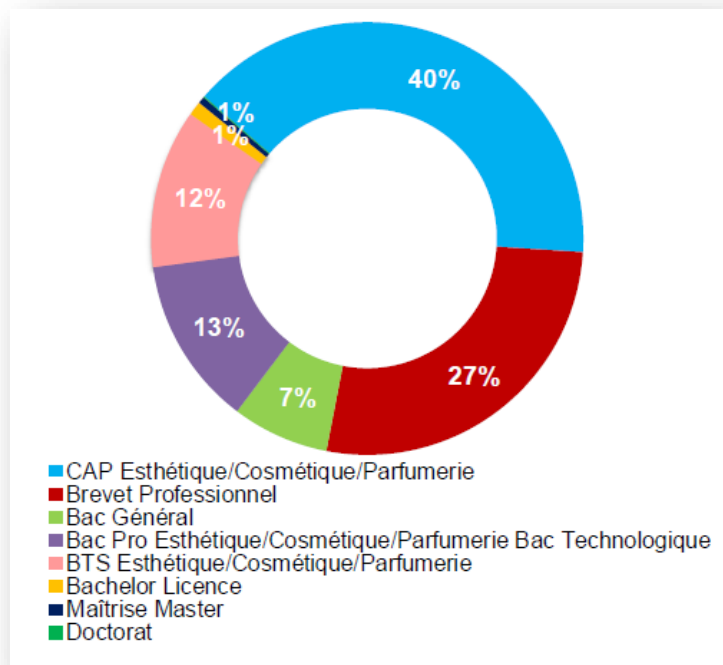
	Coeff.	Montant (€)
EMPLOYÉS	Coeff. 135	1 503 €
	Coeff. 150	1 544 €
	Coeff. 160	1 560 €
	Coeff. 175	1 607 €
	Coeff. 180	1 626 €
AGENTS DE MAÎTRISE	Coeff. 200	1 652 €
	Coeff. 230	1 775 €
	Coeff. 250	1 918 €
CADRES	Coeff. 270	2 230 €
	Coeff. 300	3 247 €

Masse salariale

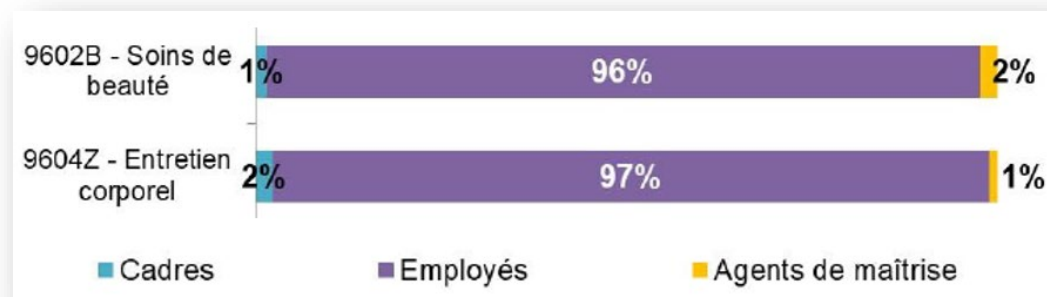
	9602B Soins de beauté	9604Z Entretien corporel
Total	8 192	1 158
Moins de 20 000€	30%	35%
Entre 20 000 et 49 999€	31%	16%
Entre 50 000 et 99 999€	12%	12%
Entre 100 000 et 199 999€	2%	5%
Entre 200 000 et 299 999€	2%	2%
300 000€ &+	1%	2%
(Ne sait pas / Refus)	22%	28%
Masse salariale Totale	100 345 446 €	33 687 187 €
Masse salariale moyenne par entreprise	33 697 €	67 574 €

6 - LA FORMATION

Descriptif des diplômes présents dans les entreprises du panel



Effectifs ayant suivi une formation



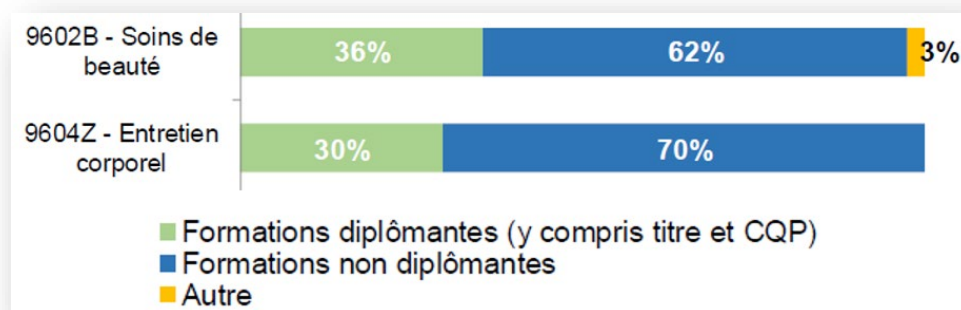
Budget alloué à la formation

Code	Effectifs	Budget (€)	Coût moyen (€)
9602B - Soins de beauté	11 151	8 610 343 €	772 €
9604Z - Entretien corporel	2 005	1 478 630 €	737 €

Taux de salariés ayant recours au CPF ou bénéficiant du plan de formation

Code	Nombre de salariés	Salariés utilisant leur CPF	Salariés bénéficiant du plan de formation	Salariés utilisant leur CPF	Salariés bénéficiant du plan de formation
9602B Soins de beauté	22 340	1 800	895	8%	4%
9604Z Entretien corporel	4 445	116	424	3%	10%

Répartition du budget selon le type de formations



L'ESTHÉTIQUE, UN SECTEUR ÉCONOMIQUE À PART ENTIÈRE

PROFIL TYPE D'UN INSTITUT DE BEAUTE ET ESPACE DE SOINS CORPORELS

codes APE 96.02B et 96.04Z

81.300 € de chiffre d'affaires H.T. 2019
→ 1 salarié présent au 31/12/19

INSTITUT DE BEAUTE ET ESPACE DE SOINS CORPORELS

codes APE 96.02B et 96.04Z

- **9 350** instituts de beauté et espaces de soins corporels ayant au moins 1 salarié
- **26 785** salariés au 31.12.2019 pour lesquels on observe :
 - Un taux de féminisation élevé : **92 %** sont des femmes
 - Âge moyen : **moins de 35 ans**
 - Durée de travail : **77 % travail à temps plein**
 - **77%** sont en CDI



CONFÉDÉRATION NATIONALE ARTISANALE DES INSTITUTS DE BEAUTÉ & DES SPAS

194 boulevard Emile Delmas – 17000 LA ROCHELLE

TEL : 05.46.41.69.79 – Mail : info@cnaib-spa.fr

www.cnaib.fr